



ТЕРРИТОРИАЛЬНЫЙ ОРГАН ФЕДЕРАЛЬНОЙ СЛУЖБЫ
ГОСУДАРСТВЕННОЙ СТАТИСТИКИ ПО ОРЕНБУРГСКОЙ ОБЛАСТИ

Промышленное производство Оренбургской области



январь – август 2022 года



ТЕРРИТОРИАЛЬНЫЙ ОРГАН ФЕДЕРАЛЬНОЙ СЛУЖБЫ
ГОСУДАРСТВЕННОЙ СТАТИСТИКИ
ПО ОРЕНБУРГСКОЙ ОБЛАСТИ


Промышленное производство Оренбургской области

январь – август 2022 года

01 Индексы производства

02 Производство пищевых продуктов





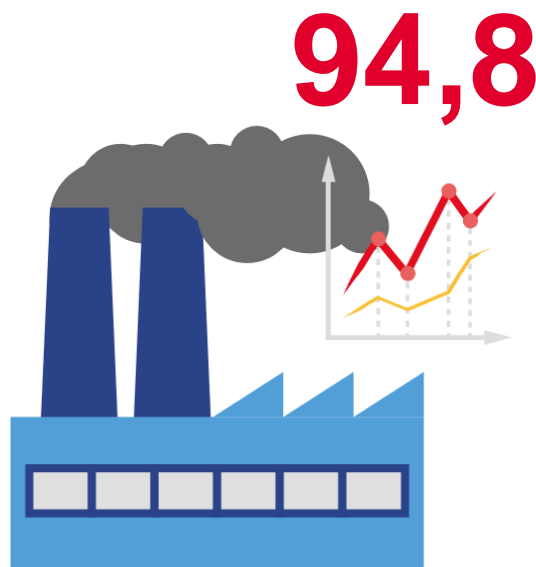
ИНДЕКСЫ ПРОИЗВОДСТВА

январь – август 2022 г. в % к соответствующему периоду 2021 г.




93,4

Добыча полезных ископаемых



Индекс промышленного производства



99,1

Обеспечение электрической энергией, газом и паром;
кондиционирование воздуха



98,7

Обрабатывающие производства



84,6

Водоснабжение; водоотведение, организация
сбора и утилизации отходов, деятельность по
ликвидации загрязнений



ПРОИЗВОДСТВО ПИЩЕВЫХ ПРОДУКТОВ

январь – август 2022 г. в % к соответствующему периоду 2021 г.



Сыры

▲ 150,6



Масло подсолнечное и его фракции нерафинированные

▲ 100,4



Комбикорма

▲ 129,8



Хлеб и хлебобулочные изделия, включая полуфабрикаты

▼ 96,4



Мясо и субпродукты

▲ 108,0



Изделия колбасные, включая изделия колбасные для детского питания

▼ 92,4



Рыба переработанная и консервированная

▲ 102,0



Кондитерские изделия

▼ 89,1



Мука из зерновых культур, овощных и других растительных культур; смеси из них

▲ 101,4



Творог

▼ 82,2